



УПРАВЛЕНИЕ ФЕДЕРАЛЬНОЙ СЛУЖБЫ
ГОСУДАРСТВЕННОЙ СТАТИСТИКИ
ПО СЕВЕРО-КАВКАЗСКОМУ
ФЕДЕРАЛЬНОМУ ОКРУГУ

ОСНОВНЫЕ ПОКАЗАТЕЛИ СОЦИАЛЬНО-ЭКОНОМИЧЕСКОГО ПОЛОЖЕНИЯ

январь – май 2024 года

12.07.2024

Кабардино-Балкарская Республика

СОДЕРЖАНИЕ

Сводные итоги	3
Основные экономические показатели	4
Индексы промышленного производства	5
Объем работ, выполненных по виду деятельности «строительство»	6
Сельское хозяйство	7
Деятельность автомобильного транспорта	10
Оборот розничной и оптовой торговли	11
Платные услуги населению	14
Индексы цен и тарифов	17
Среднемесячная номинальная начисленная заработная плата	18

За январь-май 2024 года в Кабардино-Балкарской Республике **индекс промышленного производства** вырос на 18,1% по сравнению с январем-маем 2023 года.

Объем отгруженных товаров собственного производства, выполненных работ и услуг собственными силами, по промышленным видам деятельности за январь-май 2024 года составил **24,4 млрд рублей**, что на 19,8% больше, чем за январь-май 2023 года.

Объем производства продукции сельского хозяйства всех сельхозпроизводителей (сельхозорганизации, крестьянские (фермерские) хозяйства, включая индивидуальных предпринимателей, хозяйства населения) Кабардино-Балкарской Республики в январе-мае 2024 года составил **9,7 млрд рублей**, что в сопоставимой оценке на 3,0% больше, чем за соответствующий период 2023 года.

Объем работ, выполненных по виду экономической деятельности «Строительство» за январь-апрель 2024 года составил **12,2 млрд рублей**, что на 2,5% больше, чем за январь-май 2023 года.

Оборот розничной торговли республики за январь-май 2024 года составил **106,5 млрд рублей**, что в сопоставимых ценах на 8,0% больше, чем за январь-май 2023 года.

Оборот общественного питания в январе-мае 2024 года составил **5,2 млрд рублей**, или на 34,0% больше, чем в январе-мае 2023 года.

В Кабардино-Балкарской Республике **среднемесячная номинальная заработная плата** работников в январе-апреле 2024 года (включая субъекты малого предпринимательства) выросла по сравнению с соответствующим периодом 2023 года на 16,5% и составила **42 710,1 рубля**. Реальная заработная плата, рассчитанная с учетом индекса потребительских цен, увеличилась на 9,3% по сравнению с январем-апрелем 2023 года.

ОСНОВНЫЕ ЭКОНОМИЧЕСКИЕ ПОКАЗАТЕЛИ

СЕВЕРО-КАВКАЗСТАТ

Экономические показатели

январь – май 2024 г. в % к январю – маю 2023 г.

Индекс
промышленного
производства

118,1 ↑

Индекс произ-
водства продукции
сельского хозяйства

102,5 ↑

Ввод в действие
жилых домов
всех форм
собственности
и индивидуальными
застройщиками

139,2 ↑

Оборот розничной
торговли

108,0 ↑

Объем платных
услуг населению

106,7 ↑

Оборот
общественного
питания

134,0 ↑

● Понижение

● Повышение

● Без изменений

ИНДЕКСЫ ПРОМЫШЛЕННОГО ПРОИЗВОДСТВА

СЕВЕРО-КАВКАЗСТАТ

январь – май 2024 г. в %
к январю – маю 2023 г.

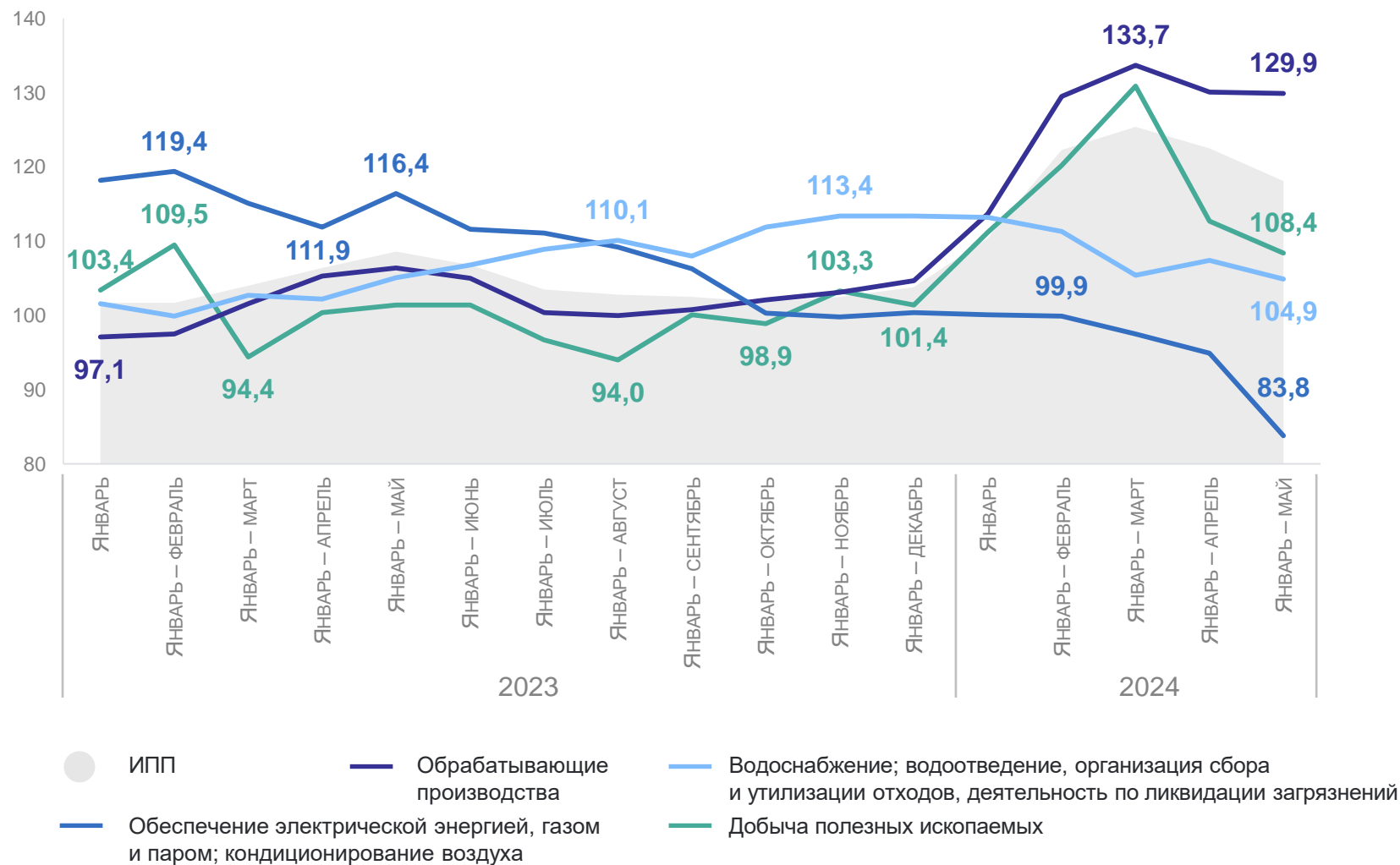
118,1 ИПП

108,4 Добыча полезных ископаемых

129,9 Обрабатывающие производства

83,8 Обеспечение электрической энергией, газом и паром; кондиционирование воздуха

104,9 Водоснабжение; водоотведение, организация сбора и утилизации отходов, деятельность по ликвидации загрязнений



ОБЪЕМ РАБОТ, ВЫПОЛНЕННЫХ ПО ВИДУ ДЕЯТЕЛЬНОСТИ «СТРОИТЕЛЬСТВО»

январь – май 2024 г.

Объем работ всего,
по полному кругу организаций

8 488,0 млн рублей

К январю – маю 2023 г.

104,3% ↑

По крупным и средним
организациям

1 292,0 млн рублей

К январю – маю 2023 г.

114,1% ↑

СЕВЕРО-КАВКАЗСТАТ

Структура объема подрядных работ по виду деятельности «Строительство», в %



1

Сельское хозяйство

СЕЛЬСКОЕ ХОЗЯЙСТВО

январь – май 2024 г.

СЕВЕРО-КАВКАЗСТАТ

Объем продукции

сельского хозяйства всех
сельхозпроизводителей

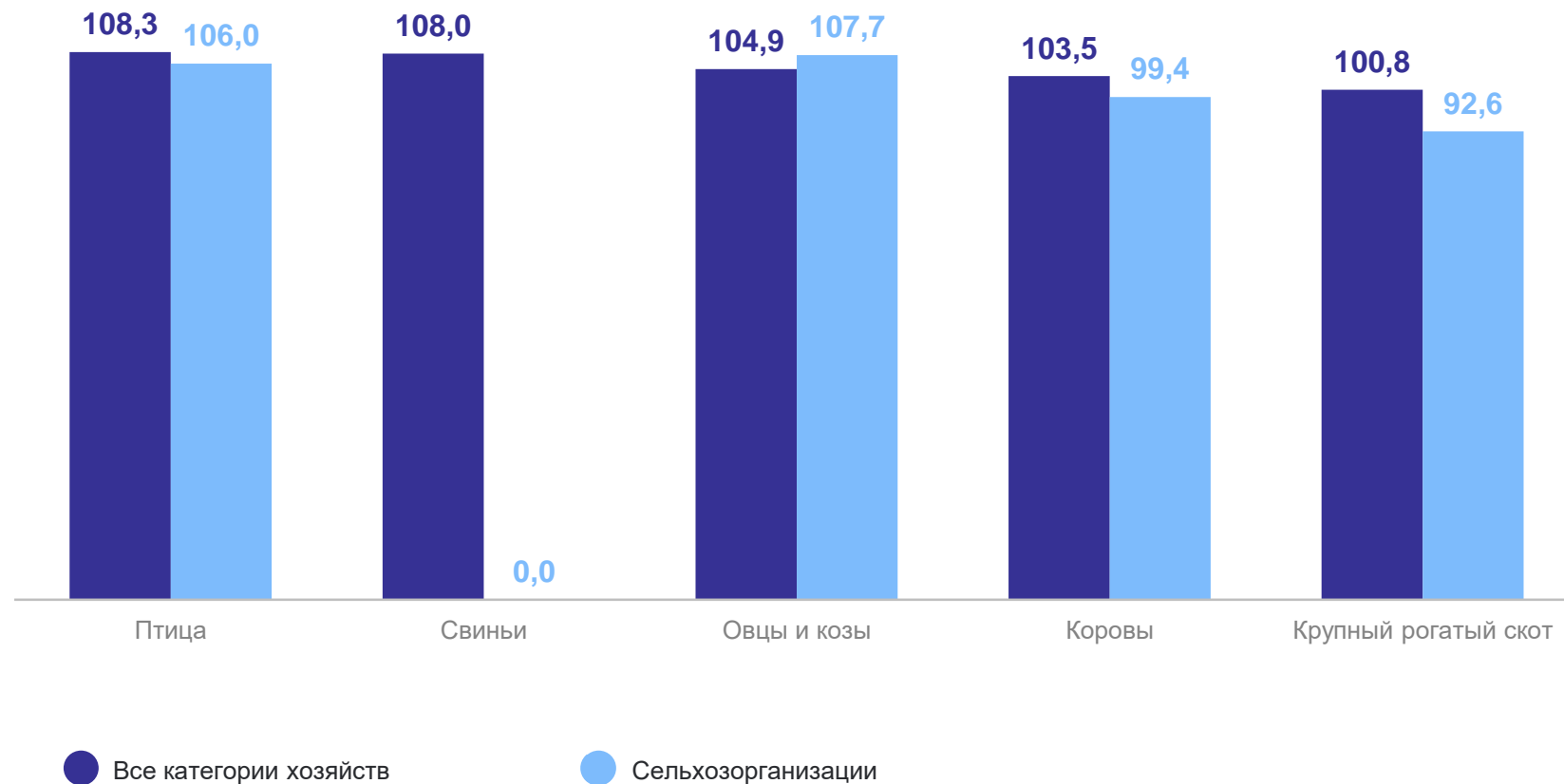
12,2 млрд рублей

К январю – маю 2023 г.

102,5% ↑

Поголовье скота и птицы

январь – май 2024 г. в % к январю – маю 2023 г.



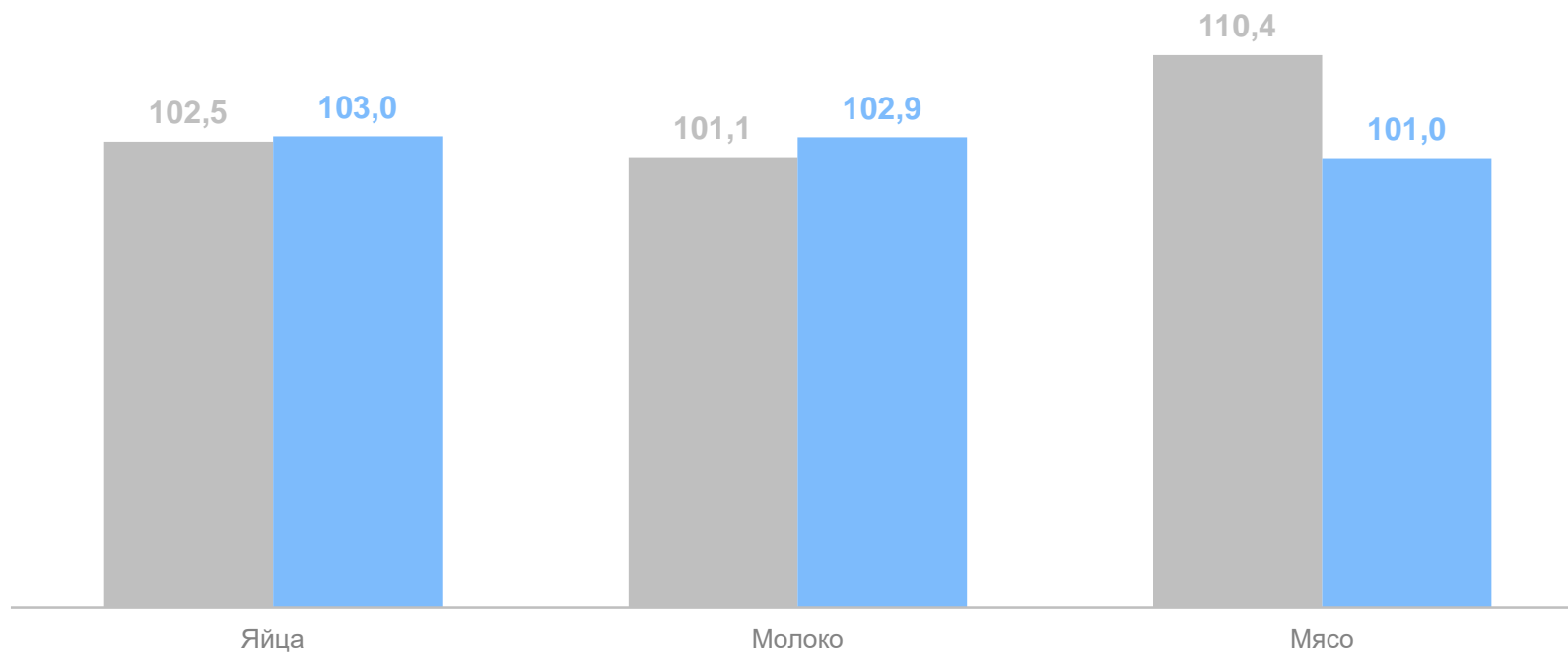
*Валовой сбор зерновых и зернобобовых культур, включая кукурузу (в весе после доработки, по расчетным данным, в хозяйствах всех категорий) в январе – мае 2024 г. не осуществлялся.

СЕЛЬСКОЕ ХОЗЯЙСТВО

январь – май 2024 г.

СЕВЕРО-КАВКАЗСТАТ

Производство основных видов продукции животноводства
в хозяйствах всех категорий



● Январь – май 2023 г. в % к январю – маю 2022 г.

● Январь – май 2024 г. в % к январю – маю 2023 г.

ДЕЯТЕЛЬНОСТЬ АВТОМОБИЛЬНОГО ТРАНСПОРТА

январь – май 2024 г.

СЕВЕРО-КАВКАЗСТАТ

В % к январю – маю 2023 г.



Перевезено грузов*

139,3 ТЫС. ТОНН

114,7 ↑



Грузооборот*

7,5 МЛН Т-КМ

136,8 ↑



Перевезено пассажиров

11,7 МЛН ЧЕЛОВЕК

92,4 ↓



Пассажиροоборот

140,3 МЛН ПАСС.-КМ

93,3 ↓

*Без субъектов малого предпринимательства

2

Оборот розничной торговли
и общественного питания

ОБОРОТ РОЗНИЧНОЙ ТОРГОВЛИ И ОБЩЕСТВЕННОГО ПИТАНИЯ

январь – май 2024 г.

СЕВЕРО-КАВКАЗСТАТ

Оборот розничной торговли, млрд рублей

К январю – маю 2023 г. в %



Всего по республике

106,5

108,0



Пищевые продукты,
включая напитки
и табачные изделия

52,3

105,9



Непродоволь-
ственные товары

54,1

110,1

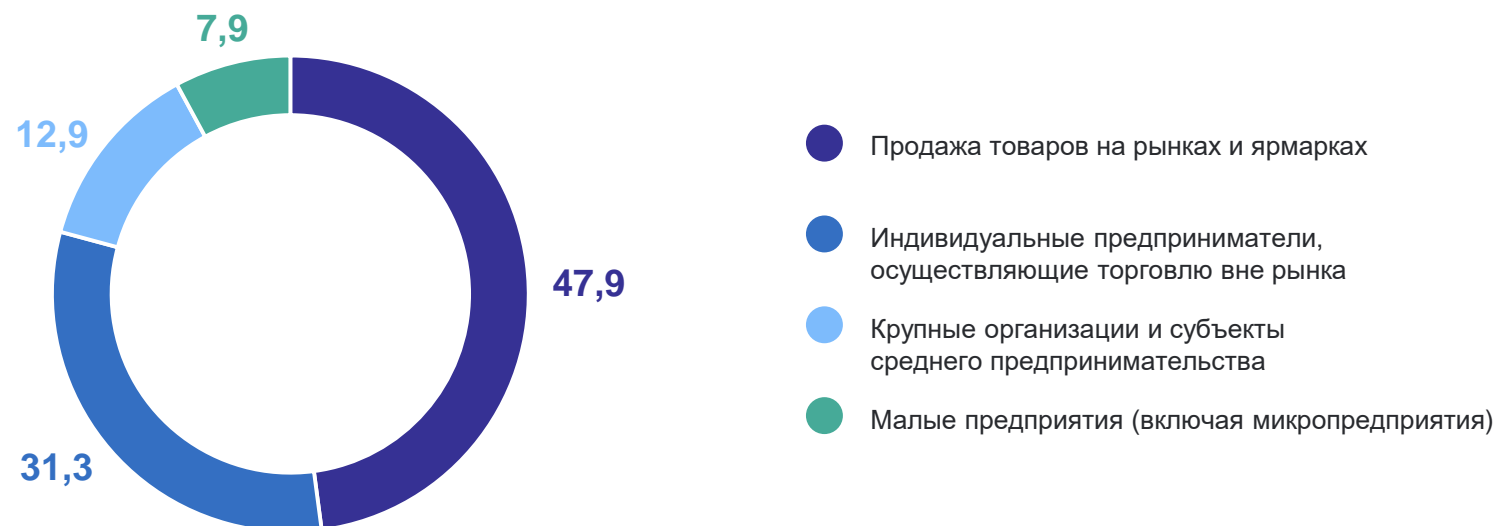


ОБОРОТ РОЗНИЧНОЙ ТОРГОВЛИ И ОБЩЕСТВЕННОГО ПИТАНИЯ

январь – май 2024 г.

СЕВЕРО-КАВКАЗСТАТ

Структура формирования оборота розничной торговли по хозяйствующим субъектам, в % к итогу в фактически действовавших ценах



Оборот общественного питания

5,2 млрд рублей

К январю – маю 2023 г.

134,0% ↑

3

Платные услуги населению

ПЛАТНЫЕ УСЛУГИ НАСЕЛЕНИЮ

январь – май 2024 г.

СЕВЕРО-КАВКАЗСТАТ

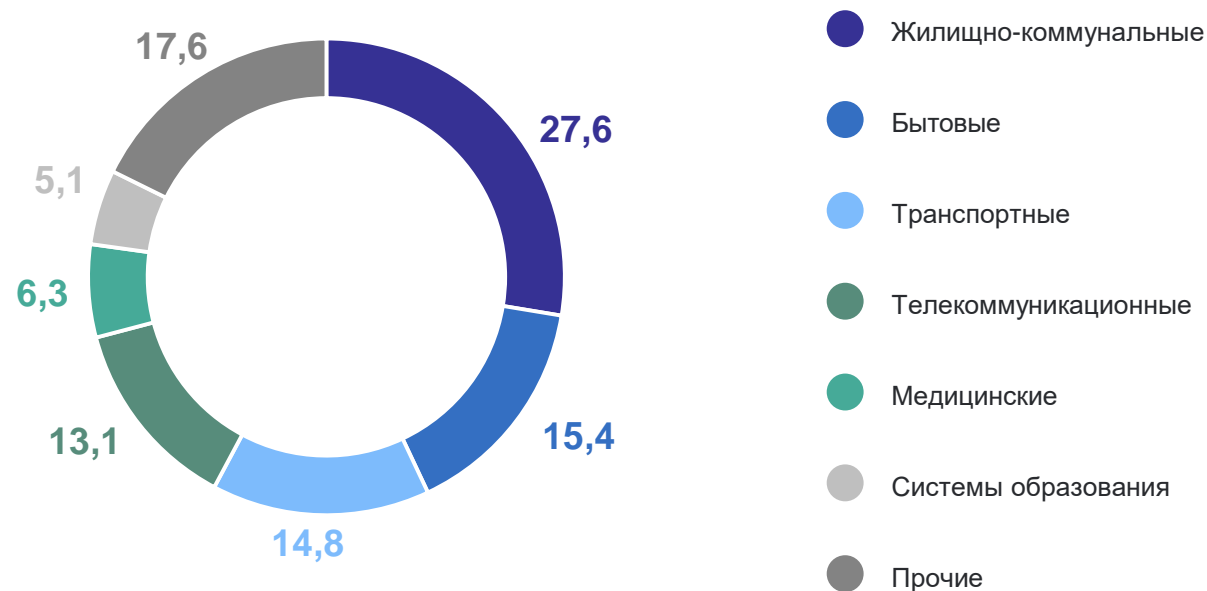
Объем платных услуг,
оказанных населению

25,4 млрд рублей

К январю – маю 2023 г.

106,7% ↑

Структура объема платных услуг по видам
за январь – май в % к итогу

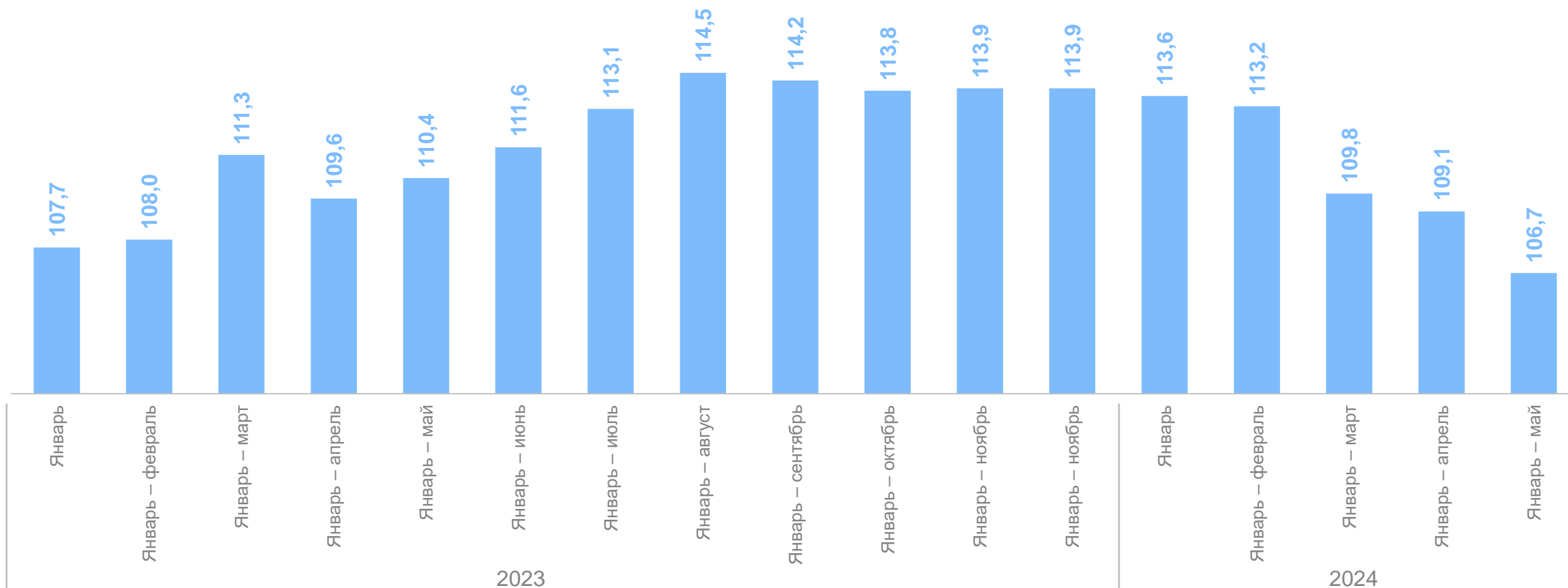


ПЛАТНЫЕ УСЛУГИ НАСЕЛЕНИЮ

январь – май 2024 г.

СЕВЕРО-КАВКАЗСТАТ

Объем платных услуг населению, в % к соответствующему периоду прошлого года



ИНДЕКСЫ ЦЕН И ТАРИФОВ

май 2024 г. в % к декабрю 2023 г.

СЕВЕРО-КАВКАЗСТАТ

Индекс потребительских
цен и тарифов
на товары и услуги **103,3 ↑**

Продовольственные
товары **105,4 ↑**

Непродовольственные
товары **101,0 ↑**

Услуги **103,4 ↑**

● Повышение ● Понижение ● Без изменений

Сводный индекс цен на продукцию
(затраты, услуги) инвестиционного
назначения **101,8 ↑**

Индекс производителей
промышленных товаров,
реализуемых на внутренний рынок **100,7 ↑**

Индекс производителей
сельскохозяйственной продукции **118,7 ↑**

Индекс тарифов на грузовые
перевозки **100,0 ●**

СРЕДНЕМЕСЯЧНАЯ НОМИНАЛЬНАЯ НАЧИСЛЕННАЯ ЗАРАБОТНАЯ ПЛАТА

январь – апрель 2024 г.

СЕВЕРО-КАВКАЗСТАТ

По отдельным видам экономической деятельности, рублей

